


Reporting System

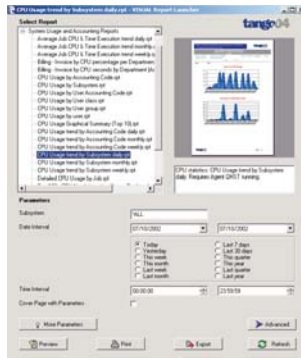

Graphische & historische Reports: Einfach auswählen und anklicken!

Das neue Tango/04 Reporting System erstellt graphische sowie historische Berichte für OS/400 und Windows Systeme. Direkt von der Smart Console aus kann das Reporting System mehr als 40 Diagramme über Performance, Ereignisse, Systemnutzung, Sicherheit, Fehler etc. generieren.



Reporting System ordnet die angesammelten Informationen der VISUAL Message Center Nachrichten, und ermöglicht einen Einblick in Systemstatus und Ereignisse. Per Knopfdruck identifiziert das System Performancetrends und kontrolliert die Nutzung interner Systeme und Geschäftsprozesse.

Die übersichtlichen Diagramme stellen Systemereignisse auch für weniger technisch orientierte Mitarbeiter verständlich dar. Damit kann die Notwendigkeit zusätzlicher Hardware Ressourcen begründet oder die IT-Leistung bewertet werden. Das Reporting System ermöglicht den direkten Zugriff auf Ihre Systemhistorie und erleichtert das Auditing und Berichtswesen sowohl in der Erstellung als auch in der Verständlichkeit.



Technischer Überblick

Ausführliche historische Berichte

Erstellt Berichte unter Berücksichtigung aller gespeicherten Nachrichten und ist lediglich durch die Speicherkapazität limitiert.

Diverse Parameter

40 Templates für historische Berichte werden direkt geliefert, beispielsweise

- CPU Beanspruchung
- Anwender
- Kostenstellen
- Abteilung
- Datum
- Passwort
- Subsystem
- Job Type
- Und mehr..!

Benutzerfreundliches Interface

Erstellt Berichte schnell und einfach direkt aus dem SmartConsole Interface.

Detaillierte Berichte

Berichte bündeln die Informationen der ausführlichen Meldungen des VISUAL Message Centers.

Integration

Das Berichtswesen basiert auf Crystal Reports Technologie, so dass zusätzliche Berichte hinzugefügt werden können.

Service Level Assurance

Mit auf die Minute genauen Berichten wird die Einhaltung der hohen SLAs stets gewährleistet.

Veröffentlichung im Web

Die Berichte können so konfiguriert werden, dass sie automatisch im Web veröffentlicht werden und somit weltweit eingesehen werden können.

Schnelle Anpassung

Passt die Berichte den individuellen Bedürfnissen an, wann, wo und wie die Information zur Verfügung gestellt werden soll. Diese werden an unterschiedliche Empfänger geschickt (Anwender, PC, Web etc.)

distributed by



Tel. +49 (0)6184 9503-0
 Fax: +49 (0)6184 9503-33
 info@keos.de
 www.keos.de

Reporting System ist Teil des VISUAL Message Centers, eine Tango/04 Lösung für Unternehmen zur besseren Kontrolle ihrer Systeme und Anwendungen, Performance Optimierung und Kostenreduzierung.

Für weitere Informationen zum VISUAL Message Center oder weitere Tango/04 Lösungen, besuchen Sie die Homepage www.tango04.com



Solutions for Advancing People